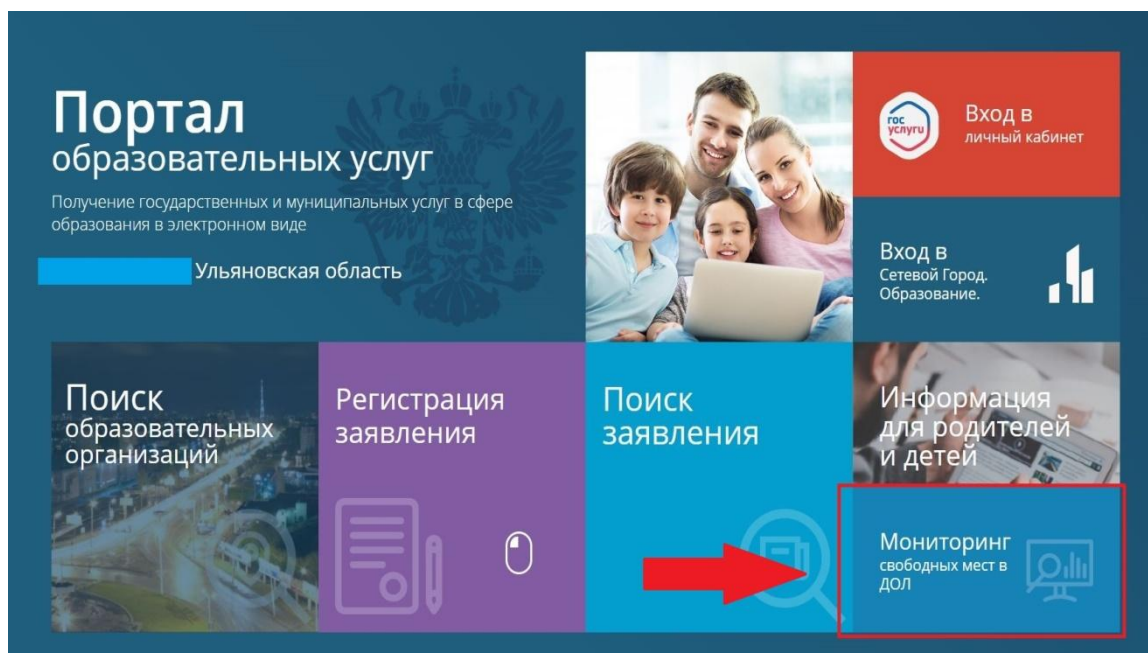


Инструкция для родителей по регистрации заявления в загородные оздоровительные лагеря

1. Перед началом регистрации заявления в детские оздоровительные лагеря рекомендуется зайти на портал detsad.cit73.ru для проверки наличия свободных мест в желаемом лагере. На главной странице портала находится вкладка «Мониторинг свободных мест в оздоровительных лагерях». (рис.1)

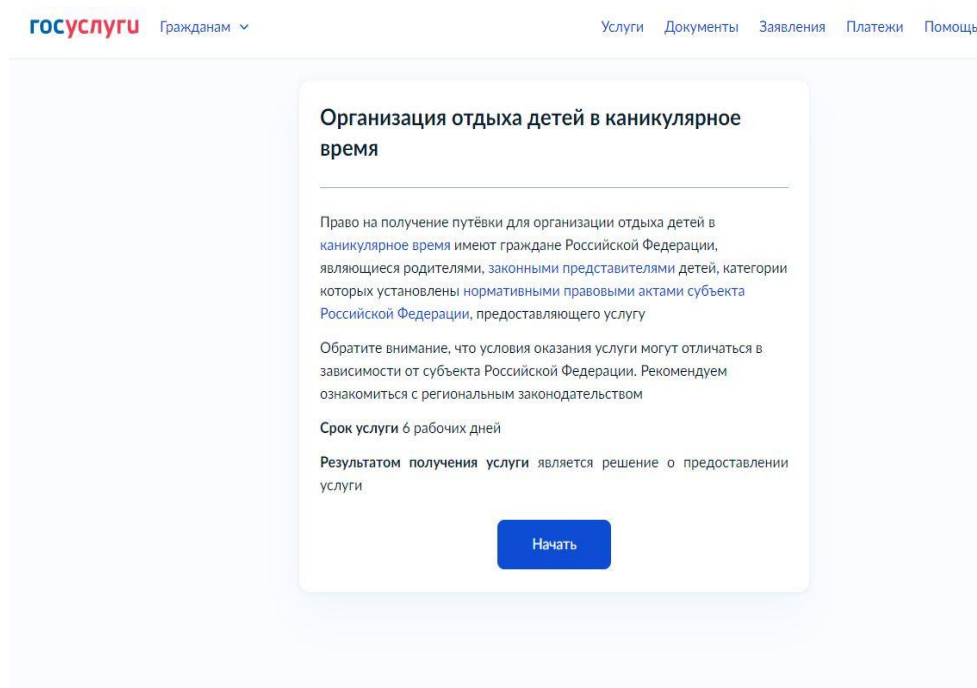


2. Затем необходимо нажать кнопку «Поиск», после чего вы увидите таблицу с названием лагерей, их смен, количеством мест и заявлений на текущий момент. (рис.2)

№	Муниципалитет	Оздоровительный лагерь	Смена	Количество дней	Количество мест	Подано заявлений	Осталось мест
1	Ульяновская, обл	ОГАУ "СОЛ "СОКОЛ"	Смена 1 (01.06.2024 - 21.06.2024)	20	150	5	146
2	Ульяновская, обл	АО "Санаторий Итиль"	Смена 1 (31.05.2024 - 20.06.2024)	20	17	0	16
3	Ульяновская, обл	АО "Санаторий Итиль"	Смена 2 (23.06.2024 - 13.07.2024)	20	11	0	11
4	Ульяновская, обл	АО "Санаторий Итиль"	Смена 3 (16.07.2024 - 05.08.2024)	20	11	0	11
5	Ульяновская, обл	АО "Санаторий Итиль"	Смена 4 (08.08.2024 - 28.08.2024)	20	11	0	11
6	Ульяновская, обл	ОГАУ "СОЛ "СОКОЛ"	Смена 2 (22.06.2024 - 28.07.2024)	36	30	1	29
7	Ульяновская, обл	ОГАУ "СОЛ "СОКОЛ"	Смена 3 (01.07.2024 - 11.07.2024)	10	60	1	59

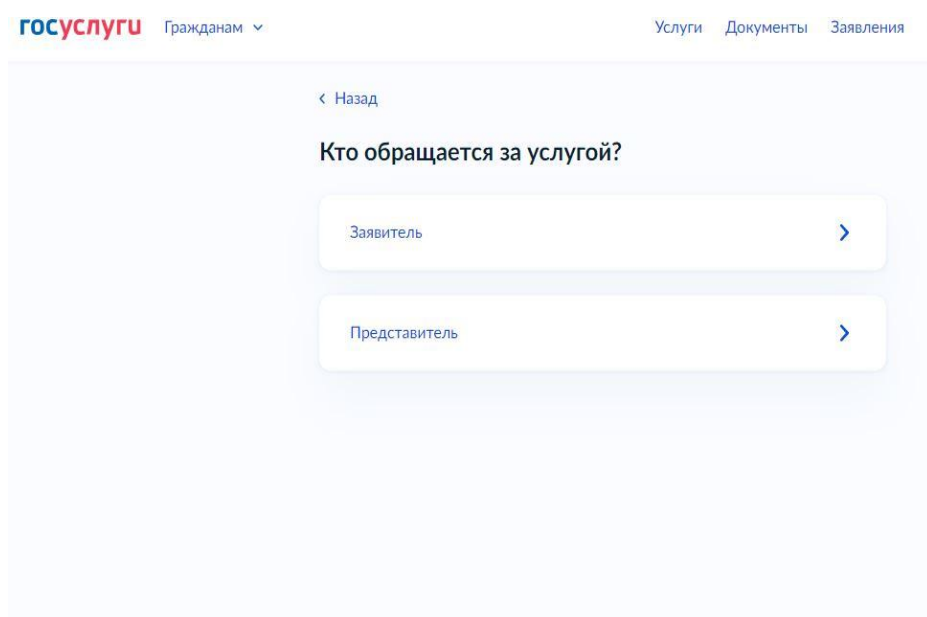
3. Подать заявление можно перейдя на **Единый портал государственных и муниципальных услуг (далее – ЕПГУ)**, и кликнув на раздел «**Образование. Дети**». Здесь необходимо выбрать вкладку «**Организация отдыха детей в каникулярное время**» и заполнить последовательно все шаги.

Шаг 1.



The screenshot shows the 'госуслуги' website interface. At the top, there is a navigation bar with 'госуслуги' and 'Гражданам' on the left, and 'Услуги', 'Документы', 'Заявления', 'Платежи', and 'Помощь' on the right. The main content area is titled 'Организация отдыха детей в каникулярное время'. Below the title, there is a paragraph explaining that citizens of the Russian Federation have the right to receive a ticket for children's holiday organization. It also notes that conditions may vary by region and recommends checking regional legislation. The service duration is listed as '6 рабочих дней'. At the bottom of the text block, there is a blue button labeled 'Начать'.

Шаг 2.



The screenshot shows the 'госуслуги' website interface at a selection step. At the top, there is a navigation bar with 'госуслуги' and 'Гражданам' on the left, and 'Услуги', 'Документы', 'Заявления', and 'Г' on the right. Below the navigation bar, there is a back arrow labeled 'Назад'. The main heading is 'Кто обращается за услугой?'. There are two selection options, each in a white box with a blue arrow on the right: 'Заявитель' and 'Представитель'.

Шаг 3.

госуслуги Гражданам ▾ Услуги Документы Заявления Платежи

< Назад

Проверьте ваши данные

Ф.И.О. заявителя

Дата рождения
01.01.1980

Паспорт РФ

Серия и номер
0000 999333

Дата выдачи
01.01.2004

Кем выдан
УВД г. Ульяновска

Код подразделения
732000

[✎ Редактировать](#)

Верно

Шаг 4.

госуслуги Гражданам ▾ Услуги Документы Заявления

< Назад

Проверьте ваш телефон

Номер телефона
+7 900-000-00-00

[✎ Редактировать](#)

Верно

Шаг 5.

госуслуги Гражданам ▾ Услуги Документы Заявления Платежи

< Назад

Проверьте вашу электронную почту

Электронная почта

Укажите адрес электронной почты

[✎ Редактировать](#)

Верно


Шаг 6.

госуслуги Гражданам ▾ Услуги Документы Заявления Платеж

< Назад

Адрес места жительства заявителя

Адрес
432012, обл. Ульяновская, г. Ульяновск, ул. _____, д. __ кв. __

 Редактировать

Верно

Шаг 7.

госуслуги Гражданам ▾ Услуги Документы Заявления Платеж

< Назад

Укажите сведения о ребёнке

Если ребёнка нет в списке, добавьте данные в личном кабинете

Ребёнок 1
Выберите ребёнка из вашего профиля

Добавить ребёнка

Продолжить

Шаг 8.

госуслуги Гражданам ▾ Услуги Документы Заявления Платеж Помощь

< Назад

Укажите сведения о ребёнке


Если ребёнка нет в списке, добавьте данные в личном кабинете

Ребёнок 1
Выберите ребёнка из вашего профиля

Фамилия

Имя

Отчество

При наличии
Дата рождения


Пол
 Мальчик Девочка

Добавить ребёнка

Продолжить

Шаг 9.

The screenshot shows the 'Сведения о ребёнке' (Child Information) step in the gosuslugi portal. At the top, there is a navigation bar with 'госуслуги' and 'Гражданам'. The main content area has a back arrow and the title 'Сведения о ребёнке'. Below the title is a search icon and a search bar. The search bar contains the text 'СНИЛС' and a placeholder 'Укажите СНИЛС ребенка'. Below the search bar is a blue button labeled 'Продолжить'.

Шаг 10.

The screenshot shows the 'Где зарегистрировано рождение ребёнка?' (Where is the child's birth registered?) step in the gosuslugi portal. At the top, there is a navigation bar with 'госуслуги' and 'Гражданам'. The main content area has a back arrow and the title 'Где зарегистрировано рождение ребёнка?'. Below the title is a search icon and a search bar. There are two buttons with right-pointing arrows: 'В Российской Федерации' and 'На территории иностранного государства'.

Шаг 11.

The screenshot shows the 'Укажите реквизиты актовой записи из свидетельства о рождении' (Specify details of the birth record from the birth certificate) step in the gosuslugi portal. At the top, there is a navigation bar with 'госуслуги' and 'Гражданам'. The main content area has a back arrow and the title 'Укажите реквизиты актовой записи из свидетельства о рождении'. Below the title is a search icon and a search bar. The search bar contains the text 'Актовая запись'. Below the search bar are two input fields: 'Номер' (Number) with the value '156' and 'Дата' (Date) with a calendar icon. Below these fields is a dropdown menu labeled 'Орган, составивший запись' (Organ that issued the record) with the text 'Кем выдано свидетельство о рождении'. Below the dropdown menu is a blue button labeled 'Продолжить'.

Шаг 12.

госуслуги Гражданам Услуги Документы Заявления Плати

[← Назад](#)

Адрес места жительства ребёнка

Адрес места жительства ребёнка совпадает с адресом заявителя

Населённый пункт, улица, дом и квартира

432012, обл. Ульяновская, г. Ульяновск, ул. _____, д. _ кв. _

[> Уточнить адрес](#)

Нет дома Нет квартиры

[Продолжить](#)

Шаг 13.

госуслуги Гражданам Услуги Документы Заявления

[← Назад](#)

Кем является заявитель?

Родитель [>](#)

Опекун (Попечитель) [>](#)

Шаг 14.

госуслуги Гражданам Услуги Документы Заявления

[← Назад](#)

Фамилия родителя соответствует фамилии ребёнка?

У родителя и ребёнка фамилии разные [>](#)

У ребёнка фамилия родителя [>](#)

Шаг 15. Необходимо выбрать категорию, к которой относится ребенок

Выберите категорию, к которой относится ребёнок ✕

Выбрано 1 🔍

Выбрать все

- Дети из малоимущих семей
- Дети из многодетных семей
- Дети из семей участников СВО
- Дети-инвалиды и дети с ограниченными возможностями здоровья
- Дети, проживающие в малообеспеченных семьях
- Дети-сироты и дети, оставшиеся без попечения родителей
- Иная категория льгот

Применить

Шаг 16.

госуслуги Гражданам Услуги Документы Заявления Платежи

[← Назад](#)

Укажите организацию и период отдыха

📄

Организация
Акционерное общество "Санаторий Итиль" ✕

Период отдыха
31.05.2024-20.06.2024 ✕

Продолжить

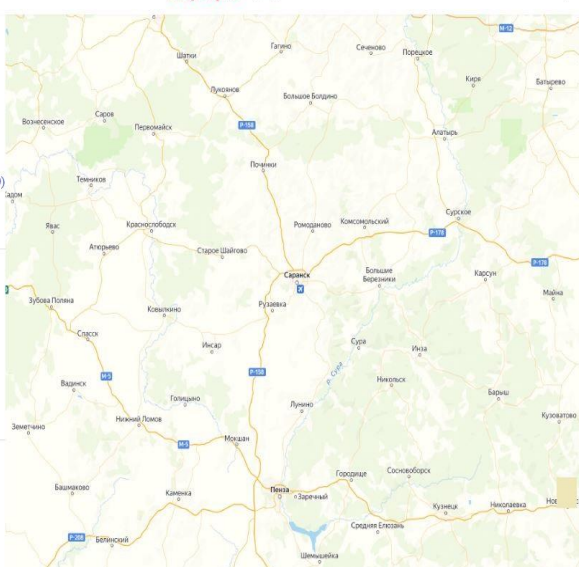
Шаг 17. Выберите подразделение по месту жительства, в которое необходимо сдать документы, ориентируясь на уполномоченный орган Вашего муниципалитета.

госуслуги Гражданам Услуги

[← Назад](#)

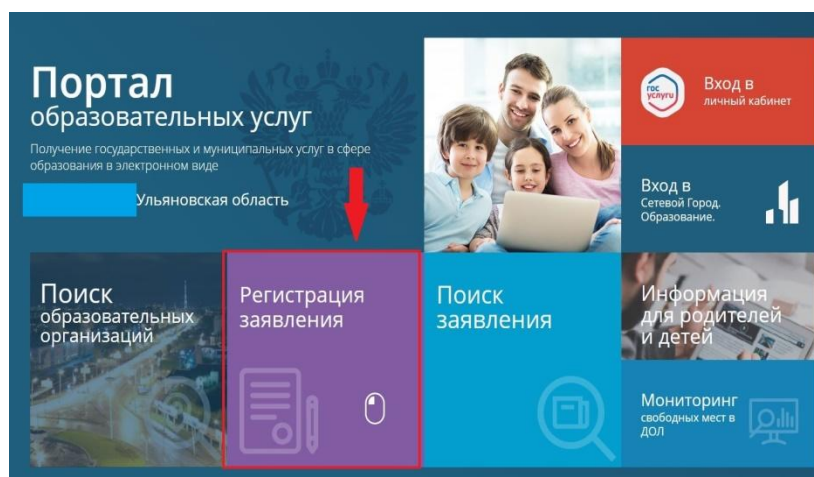
Выберите подразделение ✕

Областное государственное казенное учреждение «Управление обеспечения деятельности в сфере образования» (Центр ЛЕТО)
432017 Ульяновская обл., Ульяновск г., Нарыгина ул., 13 д.



Шаг 18. Нажмите кнопку «Отправить заявление». В личный кабинет ЕПГУ поступит уведомление о статусе вашего заявления с комментарием, о последующих действиях.

Заявление можно также подать напрямую через портал detsad.cit73.ru, выбрав на главной странице вкладку «Регистрация заявления»



Выберите вкладку «Регистрация заявления в детские оздоровительные лагеря с Госуслуг» и пройдите те же шаги, что указаны выше.

